

## Communiqué de presse

Embargo: 16.12.2024, 8h30

### 05 Prix

Indice des prix à la production et à l'importation en novembre 2024

## L'indice des prix à la production et à l'importation a baissé de 0,6% en novembre

**En novembre 2024, l'indice des prix à la production et à l'importation a baissé de 0,6% par rapport au mois précédent. Il se situe à 106,3 points (décembre 2020 = 100). Les prix ont baissé avant tout pour les produits pharmaceutiques, les hydrocarbures et les produits chimiques. Par rapport à novembre 2023, le niveau des prix de l'offre totale des produits indigènes et des produits importés a baissé de 1,5%. Ces chiffres ont été établis par l'Office fédéral de la statistique (OFS).**

Dans l'**indice des prix à la production**, ce sont avant tout les prix des préparations pharmaceutiques qui ont baissé par rapport au mois précédent. Les produits organiques de l'industrie chimique ont également vu leurs prix diminuer. Les produits pharmaceutiques de base ont en revanche enregistré des hausses de prix.

Le recul de l'**indice des prix à l'importation** par rapport à octobre 2024 est principalement à mettre sur le compte des hydrocarbures et des produits chimiques. Les produits pharmaceutiques, le papier et les produits en papier, les produits en caoutchouc et en plastique, les ordinateurs et le café vert ont aussi affiché des prix à la baisse. La tendance a été inverse pour les produits pétroliers, les sucreries à base de cacao et de chocolat, ainsi que pour les métaux non ferreux et les produits en métaux non ferreux, dont les prix ont augmenté.

| Résultats principaux<br>Novembre 2024                      | Niveau de l'indice<br>(base déc. 2020 = 100) |  | Variation en % par rapport<br>au mois précédent à novembre 2023 |      |
|--|--|--|---|------|
|  |  |  |   |      |
| Indice des prix à la production et à l'importation (total) | 106,3  |  | -0,6  | -1,5 |
| - Indice des prix à la production                          | 106,2  |  | -0,5  | -0,4 |
| - Indice des prix à l'importation                          | 106,3  |  | -0,7  | -3,8 |
| Produits manufacturiers                                    |  |  |   |      |
| - Marché intérieur   | 110,5  |  | 0,1   | -0,3 |
| - Exportations   | 99,7   |  | -1,1  | -1,4 |

## Prix déterminants

Les prix des produits indigènes sont relevés pour le marché intérieur à la première étape de commercialisation, c'est-à-dire chez le producteur ou à l'usine. Il s'agit de prix départ-usine ne comprenant ni la taxe sur la valeur ajoutée ni les impôts sur la consommation (sur le tabac, l'alcool et les produits pétroliers, etc.).

Pour les exportations, on relève les prix de vente nets FAB (*franco à bord*), qui par définition ne contiennent pas la taxe sur la valeur ajoutée.

Pour les importations, les prix sont relevés à la frontière suisse, sans la taxe sur la valeur ajoutée, les impôts sur la consommation et les droits de douane.

De manière générale, sont relevés les prix effectifs des produits sur le marché (prix de transaction) au moment de la commande. Les rabais sont déduits. Les prix en devises sont convertis en francs suisses au taux de change du premier jour ouvrable de la période de référence de relevé. Celle-ci s'étend du 1<sup>er</sup> au 8 du mois, ce qui permet de calculer et de publier les résultats du mois de référence dans le courant du mois suivant.

---

## Indice des prix à la production pour une sélection de services

Depuis plusieurs années, l'indice des prix à la production est étendu progressivement au secteur des services. Les résultats mis à jour sont disponibles à l'adresse:

<https://www.bfs.admin.ch/bfs/fr/home/statistiques/prix/prix-production-prix-importation/services.html>

---

## Renseignements

Info PPI, OFS, section Prix, tél.: +41 58 463 66 06, e-mail: [ppi@bfs.admin.ch](mailto:ppi@bfs.admin.ch)  
Service des médias OFS, tél.: +41 58 463 60 13, e-mail: [media@bfs.admin.ch](mailto:media@bfs.admin.ch)

## Offre en ligne

Autres informations et publications: [www.bfs.admin.ch/news/fr/2024-0358](http://www.bfs.admin.ch/news/fr/2024-0358)

La statistique compte pour vous: [www.la-statistique-compte.ch](http://www.la-statistique-compte.ch)

Abonnement aux NewsMails de l'OFS: [www.news-stat.admin.ch](http://www.news-stat.admin.ch)

Le site de l'OFS: [www.statistique.ch](http://www.statistique.ch)

## Accès aux résultats

Ce communiqué est conforme aux principes du Code de bonnes pratiques de la statistique européenne. Ce dernier définit les bases qui assurent l'indépendance, l'intégrité et la responsabilité des services statistiques nationaux et communautaires. Les accès privilégiés sont contrôlés et placés sous embargo.

Conformément aux dispositions légales correspondantes, ce communiqué de presse a été envoyé quatre jours ouvrés avant sa publication à la Banque nationale suisse (BNS) pour lui permettre d'accomplir les tâches qui lui sont assignées. En raison de l'établissement des prévisions conjoncturelles et de l'estimation trimestrielle du PIB, le Secrétariat d'État à l'économie (SECO) reçoit également le communiqué de presse quatre jours ouvrés avant sa publication. Les agences de presse ont reçu ce communiqué avec un embargo de 15 minutes.

Indice des prix à la production et à l'importation, décembre 2020 = 100

**Indices statistiques en novembre 2024**

| Structure  | Pondération en % | Indice | Var. p. rapp. au mois précédent |                             | Var. p. rapp. à l'année précédente en % |
|--|------------------|--------|---------------------------------|-----------------------------|---|
|  |                  |        | en %                            | Contribution à la variation |   |
| <b>Indice des prix à la production: total</b>                            | 100.0000         | 106.2  | -0.5                            | -0.540                      | -0.4                                    |
| Produits agricoles et sylvicoles   | 2.0714           | 110.9  | 0.1                             | 0.002                       | 1.6                                     |
| Pierre, sable et gravier, sel  | 0.5816           | 106.1  | -0.1                            | -0.001                      | 0.3                                     |
| Produits manufacturiers  | 92.7394          | 104.2  | -0.6                            | -0.524                      | -0.9                                    |
| Produits alimentaires, boissons, produits à base de tabac                | 9.7630           | 108.1  | 0.0                             | -0.004                      | 1.8                                     |
| Textiles, habillement, cuir, articles en cuir, chaussures                | 0.8706           | 107.7  | 0.0                             | 0.000                       | 0.3                                     |
| Produits en bois   | 2.3191           | 121.5  | -0.3                            | -0.009                      | 0.1                                     |
| Papier, produits en papier, imprimés                                     | 1.6073           | 114.9  | -0.3                            | -0.006                      | -1.3                                    |
| Produits pétroliers  | 0.7139           | 151.0  | 1.4                             | 0.014                       | -24.1                                   |
| Produits chimiques et pharmaceutiques                                    | 29.8095          | 92.9   | -2.0                            | -0.525                      | -2.0                                    |
| Produits en caoutchouc et en plastique                                   | 2.2682           | 110.5  | -0.4                            | -0.009                      | 0.3                                     |
| Verre, céramique, traitement des pierres et des terres                   | 1.9258           | 115.1  | -0.3                            | -0.006                      | 0.1                                     |
| Métaux, produits métalliques   | 7.2602           | 117.2  | 0.2                             | 0.017                       | -0.1                                    |
| Prod. informatiques, électroniques et optiques, montres                  | 14.5092          | 106.4  | 0.0                             | 0.000                       | -0.9                                    |
| Equipements électriques  | 5.8293           | 106.5  | 0.0                             | 0.002                       | 0.0                                     |
| Machines   | 9.6393           | 108.1  | 0.0                             | 0.000                       | 0.3                                     |
| Automobiles, composants, autres moyens de transport                      | 1.0376           | 105.5  | 0.0                             | 0.000                       | 0.6                                     |
| Meubles et autres produits   | 3.7788           | 101.7  | 0.0                             | -0.001                      | -1.5                                    |
| Réparation et installation de machines et d'équipements                  | 1.4076           | 103.8  | 0.0                             | 0.000                       | 1.0                                     |
| Prod. et distrib. d'électricité et de gaz                                | 3.2092           | 171.6  | -0.3                            | -0.016                      | 9.7                                     |
| Traitement et distribution de l'eau, déchets, recyclage                  | 1.3984           | 84.8   | -0.1                            | -0.001                      | -2.5                                    |
| Produits manufacturiers: marché intérieur                                | 41.4213          | 110.5  | 0.1                             | 0.046                       | -0.3                                    |
| Produits manufacturiers: exportations                                    | 58.5787          | 99.7   | -1.1                            | -1.061                      | -1.4                                    |
| Produits agricoles et sylvicoles   | 2.0714           | 110.9  | 0.1                             | 0.002                       | 1.6                                     |
| Biens intermédiaires   | 28.0695          | 111.3  | 0.0                             | -0.008                      | 0.1                                     |
| Biens d'investissement   | 27.5147          | 106.6  | 0.0                             | 0.001                       | -0.5                                    |
| Biens de consommation durables   | 1.9576           | 105.4  | 0.0                             | 0.000                       | -0.3                                    |
| Biens de consommation non durables                                       | 35.0655          | 95.6   | -1.7                            | -0.532                      | -1.2                                    |
| Agents énergétiques  | 4.1181           | 164.8  | 0.0                             | -0.001                      | 2.3                                     |
| Inflation sous-jacente <sup>1)</sup>                                     | 90.4465          | 103.4  | -0.6                            | -0.556                      | -0.6                                    |
| <b>Indice des prix à l'importation: total</b>                            | 100.0000         | 106.3  | -0.7                            | -0.667                      | -3.8                                    |
| Produits agricoles   | 1.8769           | 128.3  | -0.9                            | -0.020                      | 11.7                                    |
| Produits de l'industrie extractive                                       | 1.5903           | 203.7  | -10.5                           | -0.357                      | -25.0                                   |
| Produits manufacturiers  | 96.5328          | 104.3  | -0.3                            | -0.291                      | -3.2                                    |
| Produits alimentaires, boissons, produits à base de tabac                | 5.0468           | 111.8  | 1.2                             | 0.061                       | 3.1                                     |
| Textiles, habillement, cuir, articles en cuir, chaussures                | 7.0884           | 103.2  | 0.0                             | 0.000                       | 0.9                                     |
| Produits en bois   | 1.1761           | 117.2  | -0.3                            | -0.004                      | -1.5                                    |
| Papier, produits en papier   | 1.4007           | 107.9  | -3.9                            | -0.057                      | -3.1                                    |
| Produits pétroliers  | 2.6323           | 162.9  | 2.8                             | 0.108                       | -25.3                                   |
| Produits chimiques et pharmaceutiques                                    | 28.1239          | 95.5   | -1.4                            | -0.367                      | -3.8                                    |
| Produits en caoutchouc et en plastique                                   | 3.3334           | 108.8  | -1.6                            | -0.053                      | -3.0                                    |
| Verre, céramique, traitement des pierres et des terres                   | 1.6343           | 119.2  | -0.6                            | -0.011                      | -3.2                                    |
| Métaux, produits métalliques   | 7.5282           | 116.3  | 0.5                             | 0.044                       | -0.8                                    |
| Prod. informatiques, électroniques et optiques                           | 9.1448           | 93.3   | -0.3                            | -0.021                      | -4.4                                    |
| Equipements électriques  | 4.9474           | 102.8  | 0.1                             | 0.003                       | -1.5                                    |
| Machines   | 8.1482           | 104.5  | 0.1                             | 0.004                       | -1.9                                    |
| Automobiles, composants, autres moyens de transport                      | 10.8729          | 105.2  | 0.0                             | 0.000                       | -1.3                                    |
| Meubles et autres produits   | 5.4554           | 105.8  | 0.0                             | 0.002                       | 0.3                                     |
| Produits agricoles   | 1.8769           | 128.3  | -0.9                            | -0.020                      | 11.7                                    |
| Biens intermédiaires   | 27.0753          | 109.4  | -1.3                            | -0.364                      | -2.5                                    |
| Biens d'investissement   | 28.9669          | 102.3  | -0.1                            | -0.016                      | -2.3                                    |
| Biens de consommation durables   | 4.9830           | 103.5  | 0.0                             | 0.000                       | -0.1                                    |
| Biens de consommation non durables                                       | 33.0429          | 97.2   | -0.1                            | -0.020                      | -1.3                                    |
| Agents énergétiques  | 4.0550           | 181.5  | -3.5                            | -0.247                      | -25.7                                   |
| Inflation sous-jacente <sup>1)</sup>                                     | 89.4018          | 101.8  | -0.5                            | -0.446                      | -2.1                                    |
| <b>Indice des prix de l'offre totale: total <sup>2)</sup></b>            | 100.0000         | 106.3  | -0.6                            | -0.581                      | -1.5                                    |
| Inflation sous-jacente <sup>1)</sup>                                     | 90.1118          | 102.9  | -0.6                            | -0.520                      | -1.0                                    |
| <b>Ind. des prix de l'offre totale, marché int.: total <sup>3)</sup></b> | 100.0000         | 110.3  | -0.3                            | -0.321                      | -1.5                                    |

<sup>1)</sup> Total sans les matières premières et les groupes de produits proches de celles-ci dont les prix sont très volatils (en particulier les produits agricoles, la viande, les produits pétroliers, les métaux, le gaz).

<sup>2)</sup> Total de l'indice des prix à la production (pour 67,0869%) et à l'importation (pour 32,9131%).

<sup>3)</sup> Total de l'indice des prix à la production, marché intérieur (pour 45,7786%) et à l'importation (pour 54,2214%).

**Contributions importantes à la variation de l'indice total en novembre 2024**

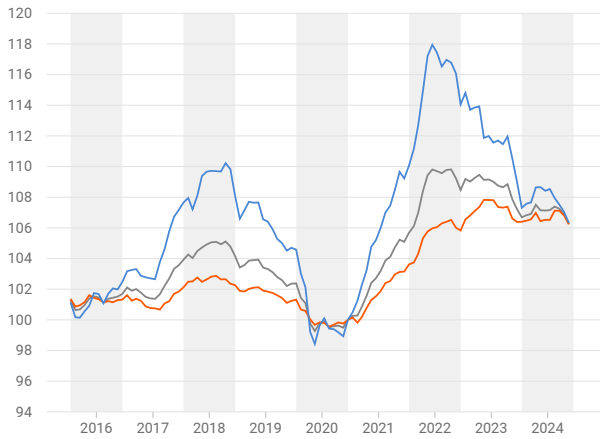
| Rubriques   | Contribution à la variation de l'indice total par rapport au relevé précédent | Pondération en % | Indice | Variation par rapport à octobre 2024 en % | Variation par rapport à l'année précédente en % |
|---|---|------------------|--------|---|---|
| <b>Indice des prix à la production</b>                                      |   |                  |        |   |   |
| Produits pharmaceutiques de base  | 0,107   | 2,9935           | 95,1   | 4,2                                       | 3,9   |
| Produits en aluminium   | 0,018   | 0,5511           | 151,0  | 2,3                                       | -1,0  |
| Produits pétroliers   | 0,014   | 0,7139           | 151,0  | 1,4                                       | -24,1   |
| Matières plastiques de base   | 0,012   | 0,6377           | 109,2  | 1,8                                       | 4,0   |
| Huiles essentielles   | 0,011   | 0,9759           | 112,3  | 1,1                                       | 1,6   |
| Animaux et produits animaux   | 0,011   | 1,2162           | 108,8  | 0,9                                       | 2,7   |
| Autres produits minéraux non métalliques                                    | -0,010  | 0,3816           | 116,4  | -2,3                                      | 0,4   |
| Produits en matières plastiques   | -0,013  | 2,1274           | 110,2  | -0,6                                      | 0,0   |
| Electricité   | -0,016  | 2,4861           | 175,3  | -0,4                                      | 16,6  |
| Produits organiques de l'industrie chimique                                 | -0,026  | 2,8631           | 101,8  | -0,9                                      | 1,4   |
| Préparations pharmaceutiques  | -0,630  | 20,0541          | 88,1   | -3,7                                      | -3,9  |
| <b>Indice des prix à l'importation</b>                                      |   |                  |        |   |   |
| Produits pétroliers   | 0,108   | 2,6323           | 162,9  | 2,8                                       | -25,3   |
| Sucreries à base de cacao et de chocolat                                    | 0,054   | 0,2809           | 169,9  | 13,7                                      | 54,6  |
| Métaux non ferreux et produits en métaux non ferreux                        | 0,048   | 1,8829           | 124,5  | 2,3                                       | 8,2   |
| Légumes, melons et pommes de terre  | 0,012   | 0,3206           | 118,4  | 3,5                                       | 10,0  |
| Raisins de table  | 0,011   | 0,0431           | 132,1  | 24,5                                      | 16,1  |
| Verre et articles en verre, céramique, traitement des pierres et des terres | -0,011  | 1,6343           | 119,2  | -0,6                                      | -3,2  |
| Café vert   | -0,020  | 0,3363           | 188,2  | -3,3                                      | 36,8  |
| Ordinateurs   | -0,021  | 2,3555           | 84,8   | -1,1                                      | -7,9  |
| Produits en caoutchouc et en plastique                                      | -0,053  | 3,3334           | 108,8  | -1,6                                      | -3,0  |
| Papier et produits en papier  | -0,057  | 1,4007           | 107,9  | -3,9                                      | -3,1  |
| Produits pharmaceutiques  | -0,086  | 19,7791          | 91,6   | -0,5                                      | -3,6  |
| Produits chimiques  | -0,282  | 8,3448           | 104,8  | -3,3                                      | -4,3  |
| Hydrocarbures   | -0,354  | 1,4128           | 216,4  | -11,0                                     | -26,1   |

## Indice des prix à la production et à l'importation

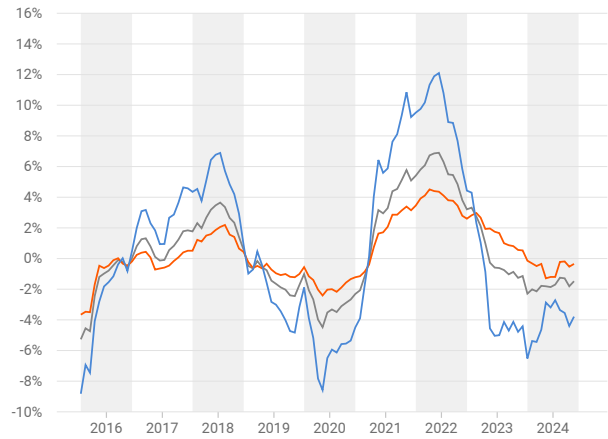
Tous les indices: base décembre 2020 = 100

— Indice des prix de l'offre totale (IPOT) — Indice des prix à la production (IPP) — Indice des prix à l'importation (IPI)

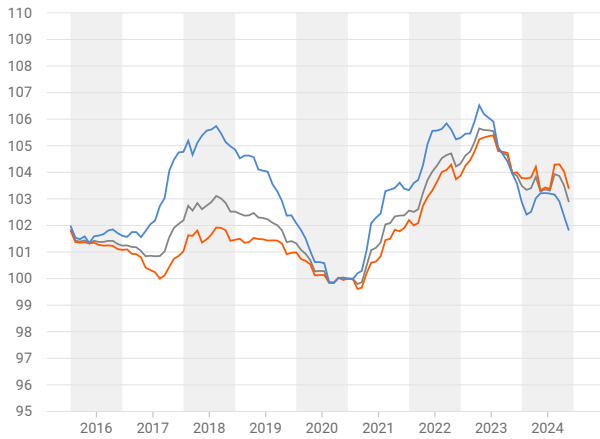
Evolution de l'indice (indices généraux)



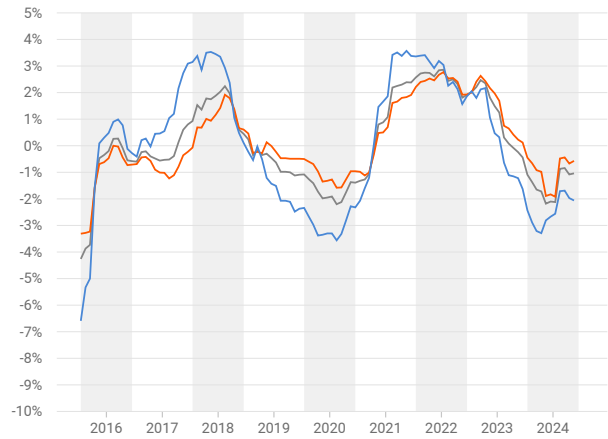
Variation par rapport à l'année précédente



Evolution de l'indice (inflation sous-jacente)



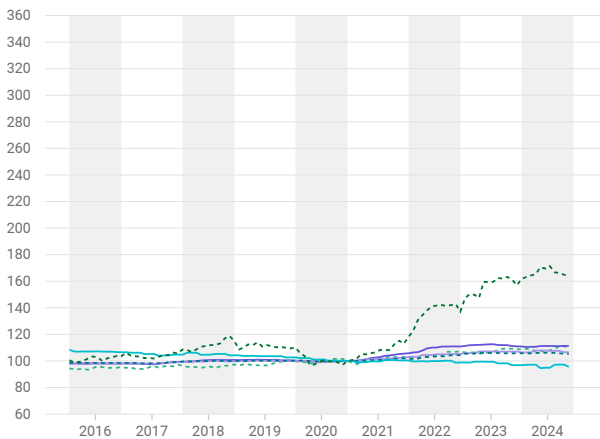
Variation par rapport à l'année précédente



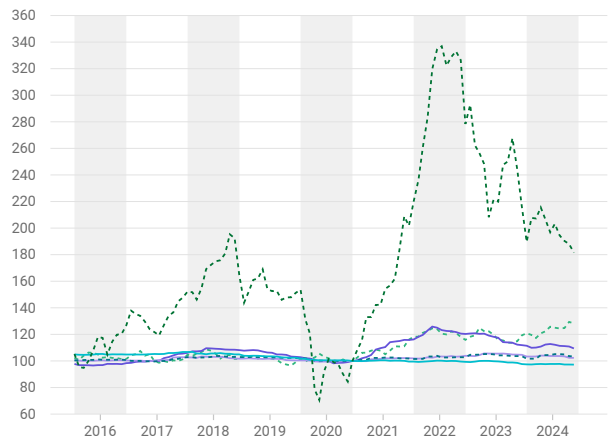
Evolution selon le genre de biens

--- Produits agricoles et sylvicoles — Biens intermédiaires — Biens d'investissement — ■■ Biens de consommation durables — ■■ Biens de consommation non durables — ■■ Energie

Indice des prix à la production



Indice des prix à l'importation



État des données: 30.11.2024

Source: OFS – Indice des prix à la production et à l'importation

© OFS 2024